


**ENCUESTA DE SATISFACCIÓN  
AUDIENCIA PÚBLICA  
DE RENDICIÓN DE CUENTAS VIGENCIA 2025  
CORPORACIÓN AUTÓNOMA REGIONAL  
DEL ATLÁNTICO – C.R.A**

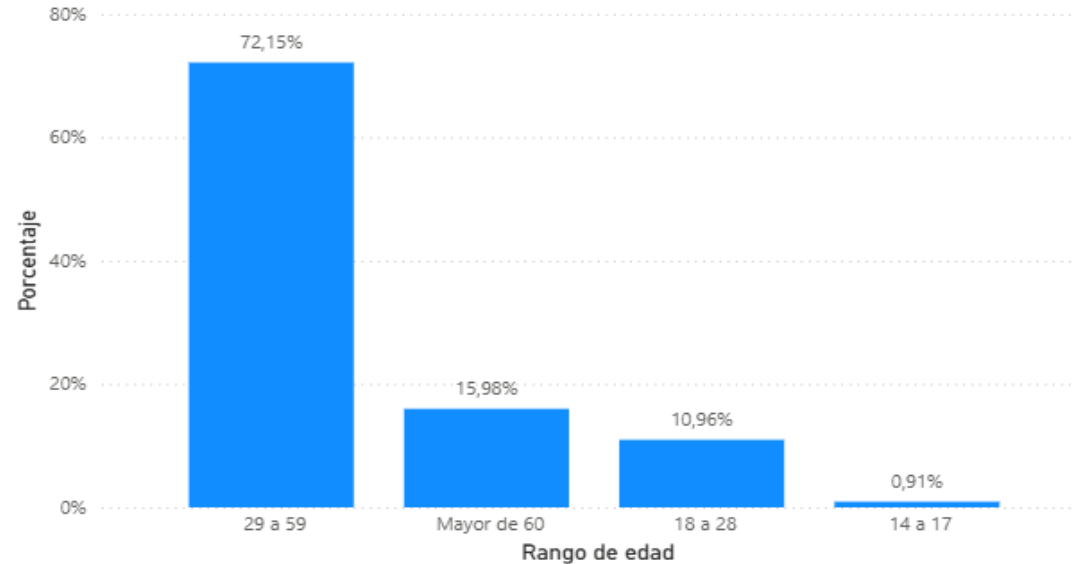


## ASISTENCIA A LA AUDIENCIA PÚBLICA RENDICIÓN DE CUENTA VIGENCIA 2025

Con base en los datos obtenidos por medio de las listas de asistencia diligenciadas por las personas que asistieron a la audiencia pública de rendición de cuentas vigencia 2025, se obtuvo información relevante para el Sistema de Gestión Integrado de la corporación y así mismo para el desarrollo de las funciones establecidas por el Modelo Integrado de Planeación y Gestión adoptado en la entidad.

Teniendo en cuenta lo anterior se muestran los resultados mediante las siguientes graficas:

Porcentaje por Rango de edad



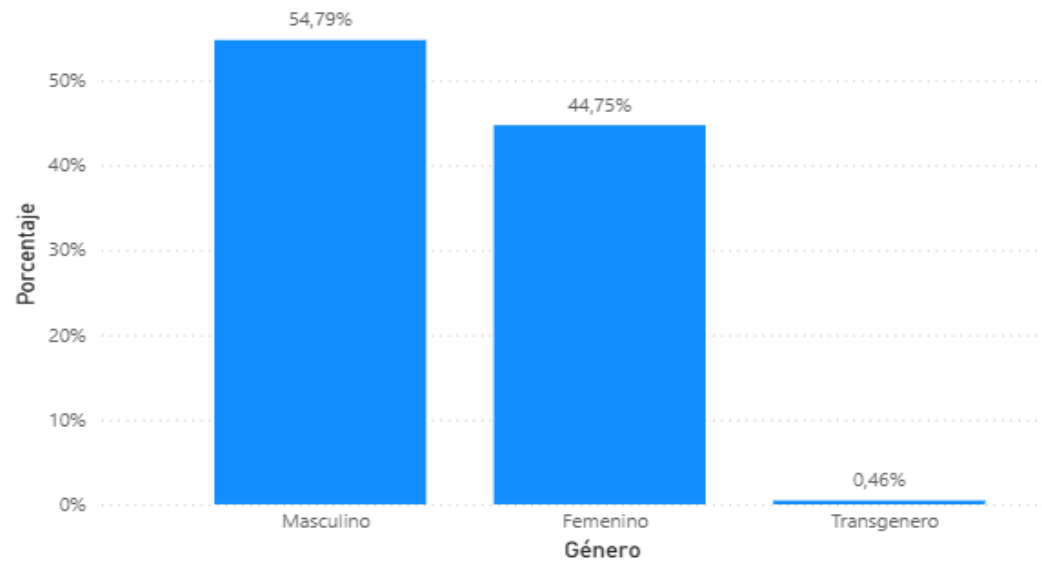
Rango de edad

**El 72,15% de los asistentes a la audiencia pública de rendición de cuentas vigencia 2025 indicaron estar entre las edades de 29 a 59 años, el 15,98% indicaron ser mayor de 60 años, el 10,96% indicaron estar entre los 18 a 28 años y el 0,91% señalaron estar entre los 14 a 17 años.**

## Genero

El 54.79% de las personas asistentes a la audiencia pública indico ser del género masculino, el 44,75% del género femenino y el 0,46% indico ser transgénero.

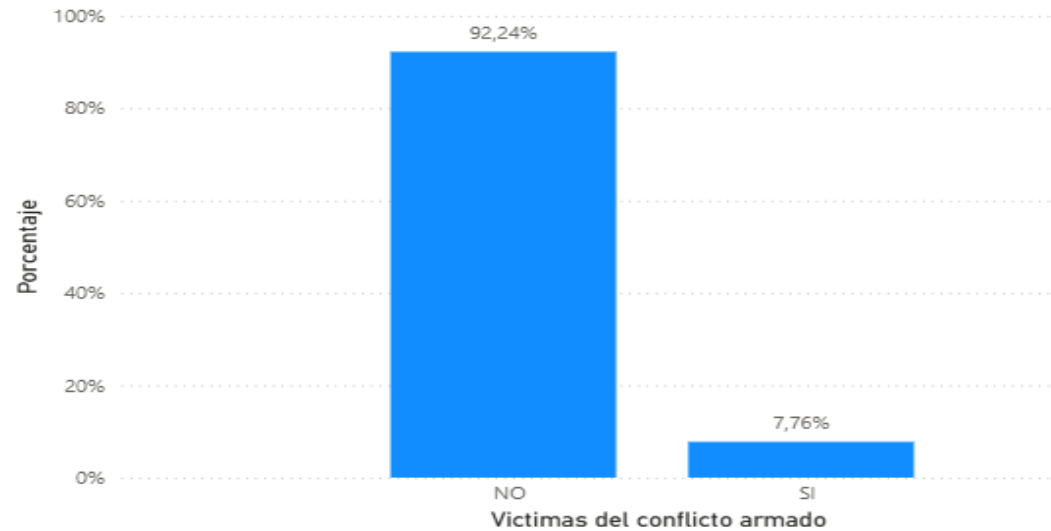
Porcentaje por Género



## Víctimas del conflicto armado

El 7,76% de los asistentes a la audiencia pública de rendición de cuentas vigencia 2025 manifestaron que fueron víctimas del conflicto armado.

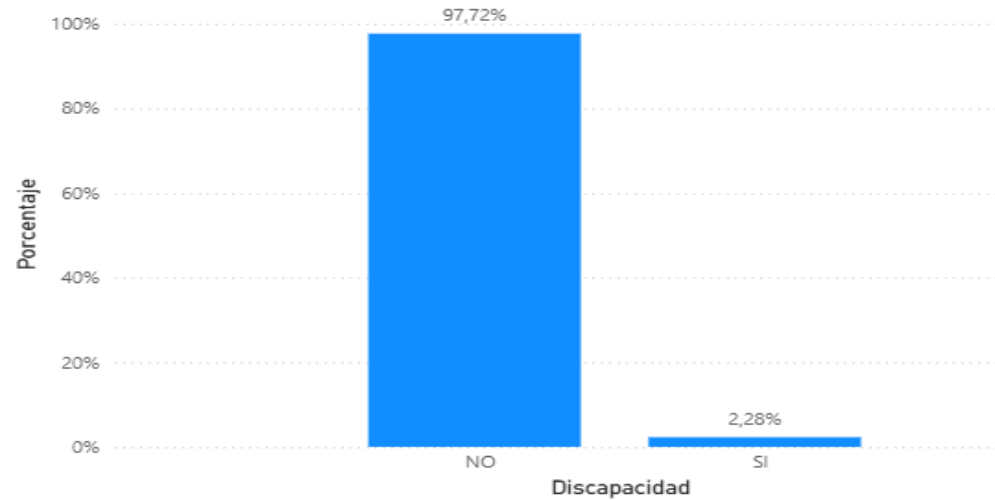
Porcentaje por Víctimas del conflicto armado



¿Presenta algún tipo de discapacidad?

**El 2,28% de los asistentes a la audiencia pública de rendición de cuentas 2025 indicó tener algún tipo de discapacidad.**

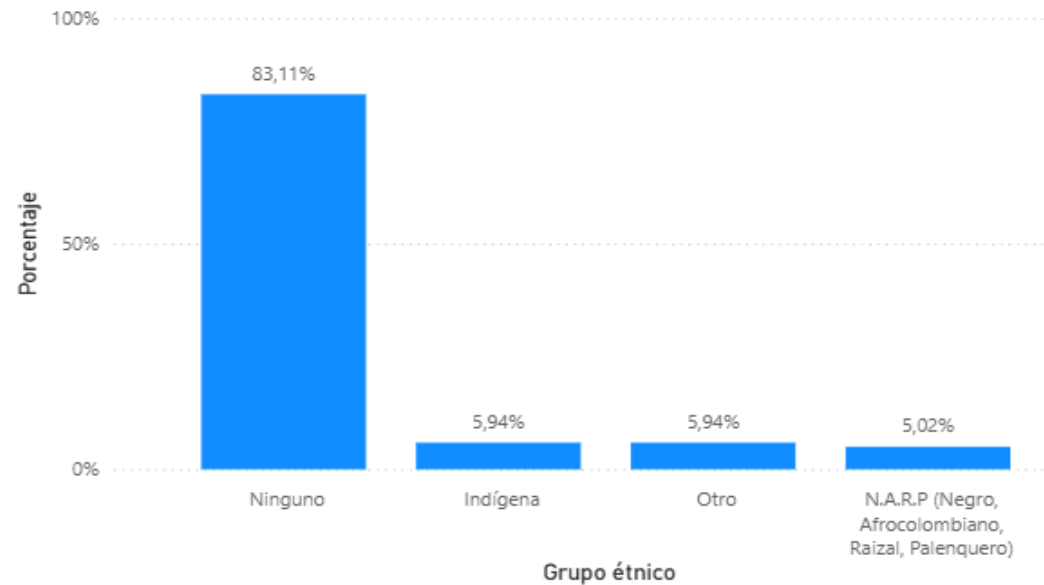
Porcentaje por Discapacidad



Grupo Étnico

**El 5,94% de los asistentes a la audiencia indicó ser del grupo étnico indígena, el 5,02% del grupo étnico N.A.R.P, el 5,94% indicó ser de otro grupo étnico y el 83,11% manifestó no pertenecer a ningún grupo.**

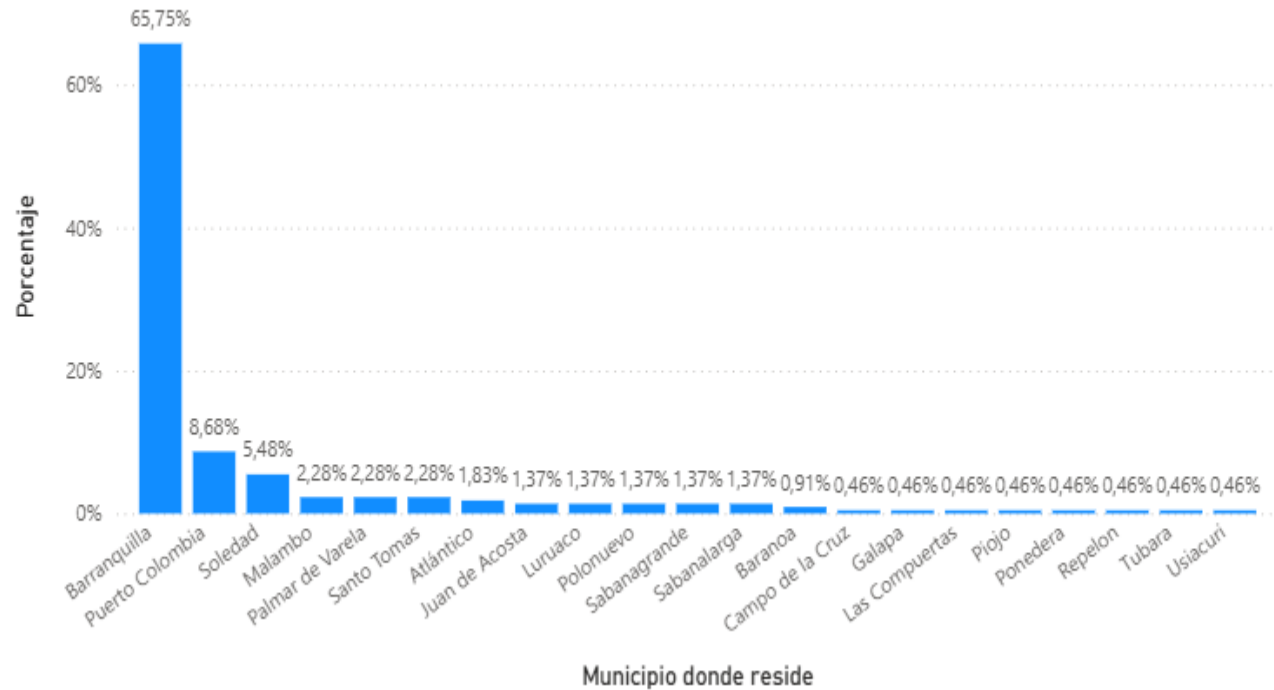
Porcentaje por Grupo étnico



Municipio

La mayor cantidad de asistentes a la audiencia pública de rendición de cuentas vigencia 2025 reside en la ciudad de Barranquilla con un 65,75%, seguidamente el municipio de Puerto Colombia con 8,68% y el municipio de Soledad con un 5,48%

Porcentaje por Municipio donde reside



### Encuesta de Satisfacción Audiencia Pública de Rendición de Cuentas Vigencia 2025 Corporación Autónoma Regional del Atlántico – C.R.A

La audiencia de rendición de cuentas de la vigencia 2025 se llevó a cabo el día 29 de abril de 2026 en las instalaciones de Cajacopi sede Prado ubicado en la ciudad de Barranquilla.

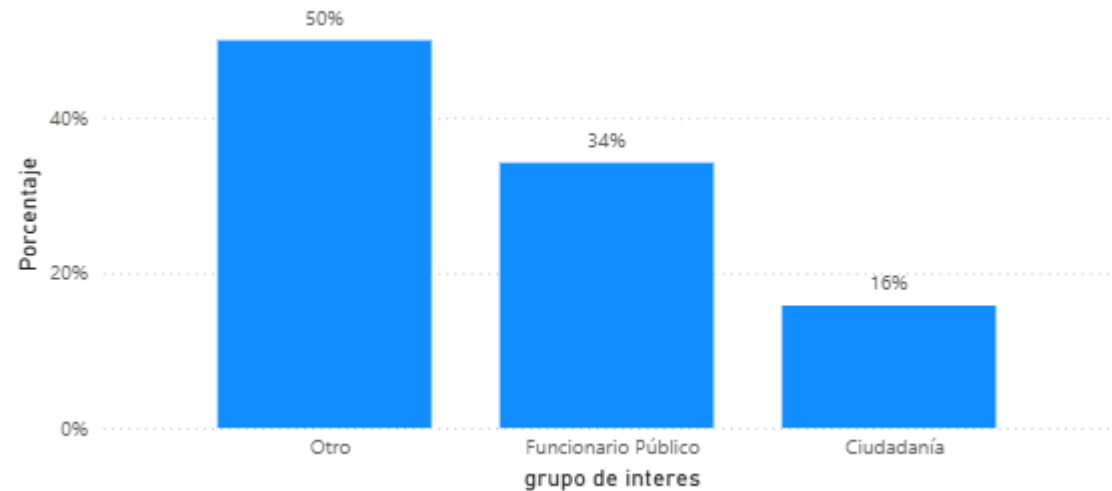
Al finalizar la Audiencia Pública de Rendición de Cuentas se aplicó la encuesta de satisfacción de manera física y digital a un porcentaje de los asistentes.

La Encuesta de evaluación fue puesta a disposición medio de código QR el cual se dispuso en la entrada del evento y fue socializado también en las pantallas donde se transmitió el material audiovisual. De igual manera, para brindar facilidad a los asistentes que no contaban con medios digitales, se recolectaron respuestas de la encuesta mediante medios físicos.

**La encuesta de evaluación fue diligenciada por un total de treinta y ocho (38) asistentes que representan un 17.35% de la totalidad de asistentes al evento de rendición de cuentas.**

A continuación, se presentan los resultados obtenidos en cada una de las preguntas realizadas a los asistentes.

Porcentaje por grupo de interés



Indique el grupo de interés al cual pertenece

¿Cómo califica la calidad de la información presentada durante la rendición de cuentas?

**El 100% consideró que fue buena.**

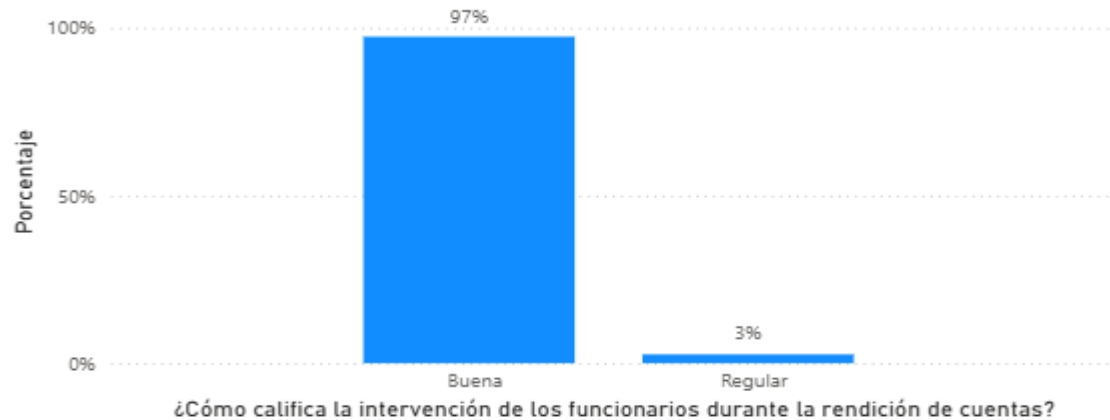
Porcentaje por ¿Cómo califica la calidad de la información presentada durante la rendición de cuentas?



¿Cómo califica la intervención de los funcionarios durante la rendición de cuentas?

**El 97% consideró que fue buena.**

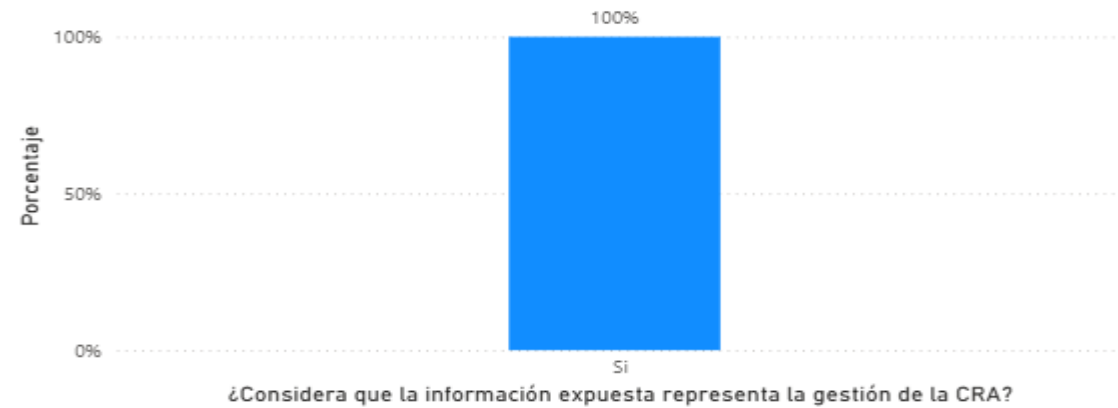
Porcentaje por ¿Cómo califica la intervención de los funcionarios durante la rendición de cuentas?



¿Considera que la información expuesta representa la gestión de la Corporación Autónoma Regional del Atlántico?

**El 100% considera que la información expuesta si representa la gestión de la C.R.A.**

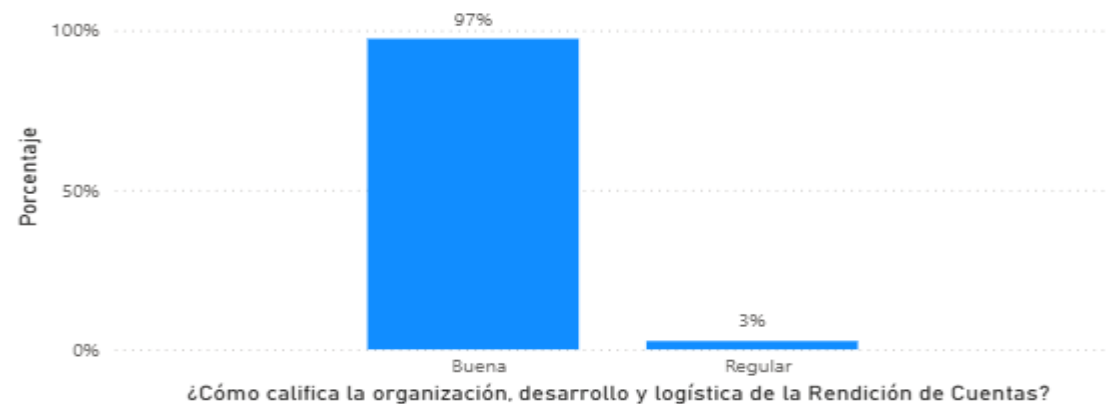
Porcentaje por ¿Considera que la información expuesta representa la gestión de la CRA?



¿Cómo califica la organización, desarrollo y logística de la Rendición de Cuentas?

**El 97% consideró que fue buena.**

Porcentaje por ¿Cómo califica la organización, desarrollo y logística de la Rendición de Cuentas?



¿Cómo se enteró de la realización de la Rendición de Cuentas?

**Las redes sociales con un 45% se consolidaron como el mecanismo con mayor nivel de convocatoria para la audiencia pública de rendición de cuentas vigencia 2025.**

Porcentaje por ¿Cómo se enteró de la realización de la Rendición de Cuentas?

