
	<b>FORMATO</b>			
	<b>MEMORANDO</b>			
	Código: PE-FT-02	Versión: 1	Fecha: 01/10/2012	

MEMORANDO No. **E - 004523**

**FECHA:** 04 OCT. 2018

**PARA:** TODOS LOS FUNCIONARIOS, CONTRATISTAS, ESTUDIANTES EN PRACTICA Y VISITANTES

**DE:** DIRECTOR GENERAL

**ASUNTO:** SEGUNDO SIMULACRO DE EVACUACIÓN ANUAL ANTE EMERGENCIAS CRA 2018

Cordial saludo.



Dando cumplimiento a las disposiciones legales referidas al Sistema de Gestión de la Seguridad y Salud en el Trabajo, específicamente en el componente de **Prevención, preparación y respuesta ante emergencias**, delimitado en los artículos 2.2.4.6.12 Numeral 12, 2.2.4.6.25 y 2.2.4.6.28 numeral 4 del **Decreto 1072 de 2015** y las disposiciones concretas sobre la realización del **SIMULACRO ANUAL** consagrado en el anexo técnico de la **Resolución 1111 de 2017** Estándares Mínimos del Sistema de Gestión de la Seguridad y Salud en el Trabajo: 5. Estándar de Gestión de Amenazas. E.5.1. Estándar Plan de Prevención, Preparación y respuesta ante emergencias Numeral 5.1.1. Me permito convocar a todos los funcionarios, contratistas de apoyo, estudiantes en práctica y visitantes a participar en el **SIMULACRO NACIONAL DE EVACUACIÓN** a realizarse el próximo **MIÉRCOLES 24 DE OCTUBRE DE 2018 a las 9:00 a.m.** Todos debemos estar alerta y dispuestos para dicha evacuación.

Dado que durante el 2017 realizamos nuestro primer simulacro de evacuación de forma satisfactoria, la Entidad ha considerado que es tiempo de unimos al Simulacro Nacional de respuesta ante emergencias liderado por el Gobierno Nacional en cabeza del presidente de la Republica Dr. Ivan Duque. En este orden de ideas, nos permitimos compartir con ustedes el propósito del Gobierno Colombiano con el Simulacro Nacional de Respuesta ante Emergencias: **"El Simulacro Nacional de Respuesta ante Emergencias 2018 busca mejorar la planeación, coordinación y comunicación entre las entidades públicas, privadas y la comunidad, para la respuesta efectiva frente a eventos generados por diferentes fenómenos amenazantes."**

**Los Distritos y Municipios que participen podrán:**

1. **Poner a prueba la efectividad de Planes, Estrategias, Protocolos o Procedimientos, que para la respuesta a emergencias tienen los sectores, entidades territoriales y comunidades organizadas.**
2. **Fortalecer los mecanismos de organización, coordinación y comunicación entre los diferentes actores, operativos en situaciones de emergencia.**
3. **Evaluar Sistemas de Comunicaciones, de Alerta y de Alarma en el nivel local.**

Es un deber legal, institucional y personal participar y apoyar la iniciativa del Gobierno nacional y a nuestro equipo de Brigadistas en la realización de la jornada de evacuación. Todos los funcionarios, contratistas de apoyo, estudiantes en práctica y visitantes, sin excepción, que se

	<b>FORMATO</b>			
	<b>MEMORANDO</b>			
	Código: PE-FT-02	Versión: 1	Fecha: 01/10/2012	

encuentren presentes en la Corporación deben evacuar las instalaciones siguiendo las directrices impartidas por los líderes de la brigada.


Agradezco su participación en la reunión de socialización que se llevará a cabo el **día viernes 12 de octubre de 2018** por grupos, de acuerdo a la capacidad de nuestra sala de juntas. Es responsabilidad de todos pasar por las jornadas educativas para conocer la forma de actuar durante dicha evacuación, reconocer los brigadistas que guiaran el ejercicio y las señales de alerta y evacuación. Esta jornada será reforzada con información mediante correo electrónico, carteleras, visitas a las áreas de trabajo y publicaciones en nuestras redes sociales.



Es importante considerar que durante los días que preceden el simulacro se estarán ensañando los sonidos de **ALERTA (SONIDO INTERMITENTE TIPO CORNETA)** que nos indica que nos preparemos para una posible evacuación y el sonido de **ALARMA (SEÑAL SONORA CONTINUA)** señal definitiva que indica que todas las personas de la entidad deben evacuar lo más rápido y seguro posible.



Todos los subdirectores y líderes de áreas deben apoyar la participación de su personal a cargo, tanto en las jornadas educativas previas al simulacro, como durante el simulacro propiamente dicho. También es importante leer las indicaciones anexas al presente memorando.

Agradeciendo su gestión al respecto, me suscribo.

Atentamente,

  
**ALBERTO ESCOLAR VEGA**  
 Director General

 Proyecto: D<sup>ra</sup>. Liliانا Martínez Fernández. Profesional Esp. SST.   
 Revisó: Jesús León Insignares, Secretario General.  
 Aprobó: Juleth Sleman, Asesora de Dirección

	<b>FORMATO</b>			
	<b>MEMORANDO</b>			
	Código: PE-FT-02	Versión: 1	Fecha: 01/10/2012	

## RECOMENDACIONES PARA UNA EVACUACIÓN SEGURA



Las siguientes son las recomendaciones generales que deben seguir al momento de evacuar para hacerlo de forma segura y eficiente:

Cuando suene la señal de evacuación que será el sonido de una ALARMA (SONIDO CONTINUO) socializado previamente para su reconocimiento auditivo, o los líderes brigadistas le indiquen que abandone el edificio, tenga en cuenta lo siguiente:

1. Suspenda su actividad y dispóngase a evacuar.
2. Mantenga la calma.
3. Siga las instrucciones.
4. Ayude a las personas discapacitadas.
5. Abandone la zona de un modo ordenado. En fila, colocando la mano diestra sobre el hombro derecho de la persona que esta inmediatamente delante de usted.
6. Emplee las Salidas de Emergencia establecidas y señalizadas previamente.
7. Evite el pánico, camine rápido, pero sin correr.
8. No se quede en los baños, vestieres, cafetines o zonas de descanso. Si el lugar está lleno de humo salga gateando, cubriéndose la nariz y la boca con un pañuelo húmedo, para evitar la asfixia por humo.
9. Si en su ruta de evacuación se encuentra una puerta, tóquela. Si está caliente no la abra, busque otra salida.
10. Vaya directamente al punto de encuentro establecido. Para nuestro caso el punto de encuentro es el **Parque Santander** ubicado entre las calles 64 y 66 y entre carreras 54 y 58. confíguo a nuestras instalaciones. Tenga precaución al momento de cruzar la calle para acceder al punto de encuentro dado que hay trafico vehicular en doble sentido.



<b>FORMATO</b>		
<b>MEMORANDO</b>		
Código: PE-FT-02	Versión: 1	Fecha: 01/10/2012



11. Este dispuesto para el conteo de personas a cargo del coordinador de evacuación y su equipo de brigadistas. De tal modo que se pueda establecer si se evacuo la totalidad de personas que se encontraba al interior de las instalaciones de la Corporación.
12. Tenga en cuenta que para llegar al punto de encuentro en el parque Santander usted deberá atravesar una vía pública con circulación vehicular. Mire a ambos lados de la calle antes de cruzar. Tendremos personas en cada extremo de la calle encargadas de custodiar la seguridad vial del peatón, para garantizar una evacuación segura.
13. Permanezca en el punto de encuentro hasta que se lleve a cabo el conteo final de personas evacuadas.
14. Una vez se efectuó el conteo de personas y se reciba la orden de reintegrar a las instalaciones de la Corporación, dispóngase a hacerlo también de forma ordenada y sin prisa. Tenga máximo cuidado al retornar porque debe nuevamente atravesar la calle 66, la cual tiene circulación vial activa de rutas de buses y vehículos particulares.
15. Recuerde que, en situaciones de emergencia, es posible mantener la calma, ya que así se podrá pensar más rápidamente y no causará pánico en las personas que le rodean.
16. Recuerde que usted hace parte de todo un equipo dispuesto para salvaguardar vidas en caso de una emergencia, colabore y tome con la mayor seriedad este ejercicio vital.

*Kuzair*

*Jesús B. B.*  
*Cesly. 4/10/18. 2:30 pm.*  
*Recibo 04/10/18*  
*Y. Duque*

*Jocelym Ovallo*  
*04/10/2018*  
*2:40 pm.*

*[Signature]*  
*04/10/18*

*Jocelym B.*  
*04/10/18*  
*2:40.*

*[Signature]*

*Marcia Potes*  
*4/10/2018*  
*2:30 pm.*

*Recibi*  
*Rosa [Signature]*  
*Oct 4/18*

*[Signature]*